

مم منشار الماس شفرة بليد لقطع كتلة الرخام 1200

وصف المنتج:

منشار الماس شفرة للرخام، هي الجزء الأكثر أهمية من شفرات المنشار الدائرية.

مناسبة لشفرات المنشار الدائرية 1200 مم. إنه مناسب جدا لقطع الرخام والأحجار اللينة 24x6x8mm هذا شفرة 24 الأخرى.

يمكن أن يكون أيضا 10 مم. 6MM العرض 6 مم، والارتفاع هو 8 mm، طول قطاع شفرة المنشار هو 24

جزئيات الماس المكشوفة لرأس القاطع هي الجزء الأكثر أهمية من رأس القاطع. يتم تحديد حجر القطع الرئيسي من قبل جزئيات الماس.

شفرة المنشار الماس لقطع كتلة الألواح الرخامية. جزئيات الماس حادة جدا ويمكن أن تخفض ألواح حجرية مسطحة بسرعة، وتوسيع عمر خدمة رأس القاطع وتقليل تكلفة الاستبدال.

شفرة منشار الماس 3500-900mm القطر قطع الحجر قطع الجملة مناسبة لقطع كتل الحجر، و 900-250 و 900-250mm مناسبة لقطع لوحات حجرية كبيرة 900-250mm.

ميزة:

1.Type: شريحة الرخام.

2. 24x6x8mm. حجم القطاع: 24

3. حدة عالية وعمر طويل.

4. قطع حاد وسلسلة لقطع الرخام والأحجار اللينة الأخرى.

5. **شرائح الماس لقطع الرخام**، مصنوع من جزئيات الماس عالية الجودة والمسحوق المعدني

مواصفات المنتج:

فيما يلي المواصفات العادية **منشار الماس شفرة للرخام** في

آلة	مواد القطع	صلب رأى شفرة سمك	حجم القطاع (LXWXH)	قطر شفرة
آلة ذراع واحدة، آلة قطع الجسر	رخام، حجر الكلس، وغيرها من الحجر الناعم	4.5MM	24x6x8mm.	1200mm. (بوصة 48)

المواصفات المذكورة أعلاه هي فقط للإشارة فقط، قد تكون المواصفات الأخرى متاحة حسب طلب الزبون.

مواصفات أخرى من قطاع القاطع:

Diameter		Thickness	Teeth	Segment Size			Hole	Max. RPM	Cutting Stone
Inch	mm	mm	pcs/set	L	W	H	mm	RPM	#
10"	250	1.8(2.2)	17	40	3.2	8/10/12	50/60	3450	Granite
12"	300	1.8(2.2)	21	40	3.2	12/15/20	50/60	2850	Granite
14"	350	2.2(2.4)	24	40	3.2	12/15/20	50/60	2450	Granite
16"	400	2.6(2.8)	28	40	3.6	12/15/20	50/60	2150	Granite
18"	450	2.8(3.0)	32	40	4.2	12/15/20	50/60	1900	Granite
20"	500	2.8(3.0)	36	40	4.2	12/15/20	50/60	1750	Granite
24"	600	3.6(3.2)	42	40	4.6	12/15/20	50/60	1450	Granite
32"	800	4.2(4.5)	57	40	5.5	12/15/20	50/60	1150	Granite
36"	900	5.0(5.5)	64	40	6.5	12/15/20	60/80	950	Granite
36"	900	5.0(5.5)	64	24	7.0/6.2	13/15/20	60/80	950	Granite
40"	1000	5.0(5.5)	70	24	7.0/6.2	13/15/20	80/100	850	Granite
48"	1200	5.5(6.0)	80	24	7.4/6.6	13/15/20	80/100	750	Granite
56"	1400	6.0(6.5)	92	24	8.4/7.6	13/15/20	80/100	600	Granite
64"	1600	6.5(7.2)	108	24	9.2/8.4	13/15/20	80/100	550	Granite
72"	1800	7.2(8.0)	120	24	10.0/9.2	13/15/20	80/100	500	Granite
80"	2000	8.0(9.0)	128	24	11.0/10.0	15/20	100/120	450	Granite
86"	2200	8.0(9.0)	132	24	11.0/10.0	15/20	100/120	400	Granite
100"	2500	9.0(10.0)	140	24	12.0/11.0	15/20	100/120	350	Granite
120"	3000	9.0(10.0)	160	24	12.5/11.5	20/30	100/120	300	Granite
140"	3500	9.0(10.0)	180	24	13.0/12.0	20/30	100/120	250	Granite


مواصفات شفرة متعددة النصل والقرص

Blade Set	Blade Diameter	Thickness	Segment Size	Cutting Stone
#	#	mm	LxWxH	#
Single Size	48"/1200mm	4.0	24x5.5x8H(10H)	Marble
Single Size	48"/1200mm	4.5	24x6.0x8H(10H)	Marble
Single Size	48"/1200mm	5.0	24x7.5x8H(10H)	Marble
Single Size	48"/1200mm	5.5	24x8.0x8H(10H)	Marble
Single Size	64"/1600mm	6.5-7.2	24x9.2x10H(8H)	Marble
Single Size	64"/1600mm	6.5-7.2	24x9.5x13H(10H)	Marble
Single Size	40"/1000mm	4.5-5.0	24x7.0/6.2x13H(15H)	Granite
Single Size	48"/1200mm	5.0-5.5	24x7.5/6.5x13H(15H)	Granite
Single Size	64"/1600mm	6.5-7.2	24x9.2/8.4x13H(15H)	Granite
Multi Size	2200-600 Multi	4.5	24x6.4/5.6x13H(15H)	Granite
Multi Size	2200-600 Multi	5.0	24x7.0/6.2x13H(15H)	Granite
Multi Size	2200-600 Multi	5.5	24x7.4/6.6x13H(15H)	Granite
Multi Size	2200-600 Multi	6.5	24x8.4/7.6x13H(15H)	Granite
Multi Size	2500-800 Multi	5.5	24x7.4/6.6x13H(15H)	Granite
Multi Size	2500-800 Multi	6.5	24x8.4/7.6x13H(15H)	Granite
Multi Size	2500-800 Multi	7.2	24x9.2/8.4x13H(15H)	Granite
Multi Size	1600-960 Multi	6.5	24x8.4/7.6x13H(15H)	Granite
Multi Size	1600-960 Multi	7.2	24x9.2/8.4x13H(15H)	Granite

عرض المنتج


مم منشار الماس شفرة بليد لقطع كتلة الرخام 1200


Cutting Direction



Use For 1200mm Saw Blade

High Quality
Diamond Metal






تطبيق:

قطع قطع الماس المورد الصين للرخام والحجر الجيري وغيرها من الحجر الناعم


قطع الماس قطع المورد الصين، لآلة الذراع الفردية، آلة قطع الجسر.

النوع الخامس، نوع تفتق، ساندويتش / درجات الماس لدينا شفرات المنشار الدائرية، K نوع الشرائح: نوع مخدد، نوع الكبيرة يتم تصنيعها دائما في تصميم ساندويتش.

توزيع الماس في الطبقات الخارجية والداخلية مصممة بعناية لضمان شكل ارتداء يساعد على تثبيت القطع، مماثلة لتأثير التزلج.



Tower Saw Blade



Multi Saw Blade




Single Saw Blade





● Cold Press Mschine



● Fill The Mold



● The Product Polishing





● Hot Press Machinery



● Remove The Mold



● Packing



التعليمات

1. هل تقدم عينات مجانية؟

عادة نحن لا نقدم عينات مجانية، لكننا نضمن جودة منتجاتنا.

2. كيف يمكننا أن نكون وكيلك في بلدنا؟

وسناقشون واقتراح اقتراح مفيد لك، والعثور على أفضل حل لك.يرجى إبلاغنا بشركتك المفصلة،


3. هل هناك تكلفة الشحن الرخيصة للاستيراد إلى بلدنا؟

هو الأفضل، والنظام السائبي، وسيلة سفينة البحر هي الأفضل ولكنها Express للحصول على طلب صغير، سيكون تستغرق وقتاً أطول. للحصول على طلبات عاجلة، نقتح عبر الهواء إلى المطار أو عن طريق الإرسال إلى باب منزلك.



اتصل بنا:

Fujian Nanan *boreway* Machinery Co.,Ltd.

 362342 مدينة شويتو، مركز هواهوي، Quanzhou, Fujian, China

 هاتف: (+86) 86990206-595 /  الفاكس: (+86) 86990220-595

 Mobile / WhatsApp / WeChat: (+86) 18650679939.

 بريد الالكتروني: boreway@boreway.com.

 Lyon Chang.