

وصف المنتج:

قطع ماس مستقرة يعمل بشكل كامل وتستخدم على نطاق واسع.

الحجر. إن مزيجها الحصري من مساحبي المعادن مجتمعة بمجموعة **أجزاء كتلة الحجر** هو الخيار الأفضل لكتل. مثالية من العمليات يضمن الحدة وارتداء المقاومة والتوازن وغيرها من الصفات من القطاع

لقد نجحنا في بيع شرائح الماس إلى البلدان التالية: روسيا والهند والبرازيل وإنجلترا وأستراليا وأمريكا وكندا وفنلندا والمملكة العربية السعودية وجنوب أفريقيا واليونان ومصر والعديد من الدول الأخرى.

أداء قطع قطع ماس الحجاره الحجري هو جيد، حجم منتظم، مع قطع مستقرة، سطح منحنى في الجزء السفلي من القطاع مصقول بالتساوي، ويمكن دمجها تماما مع الجسم الأساسي، ومناسبة تماما لقطع أي أنواع من الكتل الحجرية.

مقطع قطع الماس متعدد المنشار للموردين للموردين، للجرائت لديه حدة جيدة وكفاءة عالية في عملية القطع. وفي الوقت نفسه، لديها عمر طويل ودقة قطع عالية للغاية.

ميزة:

1. توفير خدمة تخصيص رسوم المنتج.

2. الماس لديه قوة عقد قوية، ليس من السهل أن تسقط ومتينة.

3. **قطع ماس مستقرة**، لا تعويض، فجوة القطع الضيقة، الحد من النفايات الحجرية، إخراج عالية

مواصفات المنتج:

فيما يلي المواصفات العادية جزء قطع ماس مستقرة

قطر شفرة	حجم القطاع			آلة قطع	طريقة لحام
	ل	د	حاء		
2000mm,80 بوصة	24mm.	10.6 / 9.8MM.	15mm.	آلة قطع الجسر، آلة ذراع واحدة	لحام الفضة بواسطة آلة لحام عالية التردد

المواصفات المذكورة أعلاه هي فقط للإشارة فقط، قد تكون المواصفات الأخرى متاحة حسب طلب الزبون.

مواصفات أخرى من قطاع القاطع:

Diameter		Thickness	Teeth	Segment Size			Hole	Max. RPM	Cutting Stone
Inch	mm	mm	pcs/set	L	W	H	mm	RPM	#
10"	250	1.8(2.2)	17	40	3.2	8/10/12	50/60	3450	Granite
12"	300	1.8(2.2)	21	40	3.2	12/15/20	50/60	2850	Granite
14"	350	2.2(2.4)	24	40	3.2	12/15/20	50/60	2450	Granite
16"	400	2.6(2.8)	28	40	3.6	12/15/20	50/60	2150	Granite
18"	450	2.8(3.0)	32	40	4.2	12/15/20	50/60	1900	Granite
20"	500	2.8(3.0)	36	40	4.2	12/15/20	50/60	1750	Granite
24"	600	3.6(3.2)	42	40	4.6	12/15/20	50/60	1450	Granite
32"	800	4.2(4.5)	57	40	5.5	12/15/20	50/60	1150	Granite
36"	900	5.0(5.5)	64	40	6.5	12/15/20	60/80	950	Granite
36"	900	5.0(5.5)	64	24	7.0/6.2	13/15/20	60/80	950	Granite
40"	1000	5.0(5.5)	70	24	7.0/6.2	13/15/20	80/100	850	Granite
48"	1200	5.5(6.0)	80	24	7.4/6.6	13/15/20	80/100	750	Granite
56"	1400	6.0(6.5)	92	24	8.4/7.6	13/15/20	80/100	600	Granite
64"	1600	6.5(7.2)	108	24	9.2/8.4	13/15/20	80/100	550	Granite
72"	1800	7.2(8.0)	120	24	10.0/9.2	13/15/20	80/100	500	Granite
80"	2000	8.0(9.0)	128	24	11.0/10.0	15/20	100/120	450	Granite
86"	2200	8.0(9.0)	132	24	11.0/10.0	15/20	100/120	400	Granite
100"	2500	9.0(10.0)	140	24	12.0/11.0	15/20	100/120	350	Granite
120"	3000	9.0(10.0)	160	24	12.5/11.5	20/30	100/120	300	Granite
140"	3500	9.0(10.0)	180	24	13.0/12.0	20/30	100/120	250	Granite

مواصفات شفرة متعددة النصل والقرص


Blade Set	Blade Diameter	Thickness	Segment Size	Cutting Stone
#	#	mm	LxWxH	#
Multi Size	2200-600 Multi	4.5	24x6.4/5.6x13H(15H)	Granite
Multi Size	2200-600 Multi	5.0	24x7.0/6.2x13H(15H)	Granite
Multi Size	2200-600 Multi	5.5	24x7.4/6.6x13H(15H)	Granite
Multi Size	2200-600 Multi	6.5	24x8.4/7.6x13H(15H)	Granite
Multi Size	2500-800 Multi	5.5	24x7.4/6.6x13H(15H)	Granite
Multi Size	2500-800 Multi	6.5	24x8.4/7.6x13H(15H)	Granite
Multi Size	2500-800 Multi	7.2	24x9.2/8.4x13H(15H)	Granite
Multi Size	1600-960 Multi	6.5	24x8.4/7.6x13H(15H)	Granite
Multi Size	1600-960 Multi	7.2	24x9.2/8.4x13H(15H)	Granite
Single Size	40"/1000mm	4.5-5.0	24x7.0/6.2x13H(15H)	Granite
Single Size	48"/1200mm	5.0-5.5	24x7.5/6.5x13H(15H)	Granite
Single Size	64"/1600mm	6.5-7.2	24x9.2/8.4x13H(15H)	Granite
Single Size	48"/1200mm	4.0	24x5.5x8H(10H)	Marble
Single Size	48"/1200mm	4.5	24x6.0x8H(10H)	Marble
Single Size	48"/1200mm	5.0	24x7.5x8H(10H)	Marble
Single Size	48"/1200mm	5.5	24x8.0x8H(10H)	Marble
Single Size	64"/1600mm	6.5-7.2	24x9.2x10H(8H)	Marble
Single Size	64"/1600mm	6.5-7.2	24x9.5x13H(10H)	Marble

عرض المنتج

الصين المهنية 2000 ملليمتر مستقرة قطع م الشكل الماس فئة المزود

24mmx10.6/9.8mmx15mm

M Shape



High Quality Diamond

Sandwich Type Segment

Use For Granite, Sandstone, Slate, Kinds Of Hard Stone With Quartz







تطبيق:

قطع الماس قطع المورد الصين لجهاز قطع الجسر، آلة ذراع واحدة.

مقطعة قطع ماس مستقرة، فهي استخدام مبللة للجرانيت الجرانيت والحجر الرملي والائحة والأنواع من الحجر الصلب مع الكوارتز.

م الماس شريحة. هيكل بعد صب ضيق وجزئيات الماس ليس من السهل الخروج.

نطاق كامل، ورأى مزيج البرج، ورأى مزيج الأسطوانة، ورأى الماس واحد ومشار الألغام.

Cutting Effect Of Saw Blade Segment In The Market



VS


Cutting Effect Of Our Saw Blade Segment



Tower Saw Blade



Multi Saw Blade



Single Saw Blade



التعليمات

1. هل تقدم عينات مجانية؟

عادة نحن لا نقدم عينات مجانية، لكننا نضمن جودة منتجاتنا.

2. هل هناك تكلفة الشحن الرخيصة للاستيراد إلى بلدنا؟

هو الأفضل، والنظام السائبي، وسيلة سفينة البحر هي الأفضل ولكنها Express للحصول على طلب صغير، سيكون تستغرق وقتاً أطول. للحصول على طلبات عاجلة، نقترح عبر الهواء إلى المطار أو عن طريق الإرسال إلى باب منزلك.


3. عندكن الرد علي عندما أرسل لك استفسار؟

نحن نعد بالرد خلال 24 ساعة (وليس بما في ذلك العطلات) عند استلام استفسارك



اتصل بنا:

Fujian Nanan *boreway* Machinery Co.,Ltd.

 362342 مدينة شويتو، مركز هواهوي، Quanzhou, Fujian, China

 هاتف: (86+) 86990206-595 /  الفاكس: (86+) 86990220-595

 Mobile / WhatsApp / WeChat: (+ 86) 18650679939.

 بريد الالكتروني: boreway@boreway.com.

 Lyon Chang.