

Introduzione:

Breve introduzione:

La macchina a telaio semiautomatico per saldare "BWM-HJ350" viene utilizzata per la saldatura di seghe circolari diamantate da da $\varnothing 400\text{mm}$ a $\varnothing 3500\text{mm}$ (Dovrebbero essere potenziato 1700mm alto). Inoltre, può essere utilizzato anche per la saldatura della lama per sega dopo specialmente modifica, È un nuovo tipo di attrezzatura ausiliaria per la saldatura di lame diamantate.

Questa macchina ha pinza, tavola scorrevole pneumatica e altri componenti di alta precisione, migliorando così notevolmente la saldatura precisione ed efficienza, per proteggere i segmenti e la base della forza di saldatura. Rispetto ad una simile saldatrice con un alto livello di automazione, precisione di posizionamento, stabilità e lunga durata. Questa serie di prodotti utilizza un design user-friendly, lavoratori generali possono operare sulla macchina. Inoltre, la struttura compatta della saldatura, la maggior parte delle parti soggette ad usura può essere trovata e acquistata negli strumenti pneumatici fai acquisti dalla tua parte, piuttosto che affidarti agli agenti di servizio.

Caratteristiche:

1. La gamma del diametro della saldatura può essere regolata;
2. La struttura del telaio di saldatura è compatta e affidabile;
3. Alta efficienza e precisione, basso consumo energetico;
4. Elevato livello di automazione, buona stabilità, lunga durata;
5. La maggior parte delle parti soggette a usura sono disponibili in tutte le parti del negozio di ferramenta per acquistare la tua sostituzione, comoda e veloce.

Tutti i nostri prodotti sono stati rigorosamente testati prima dell'accesso al mercato.

Altre specifiche possono essere personalizzate in base alle esigenze.

D
e
t
t
a
g
l
i
:

Specifica della saldatrice semiautomatica della lama per sega circolare del diamante:

Modello n .: BWM-HJ350		
Gamma di saldatura	MM	Ø400 - Ø3500 (Normale Max Ø1800)
Verticalità	MM	≤ ± 0.03
Parallelismo	MM	≤ ± 0.03
Tasso di saldatura (segmenti Qtà / Min)	PCS / min	6 - 12
Pressione dell'aria	Mpa	0,3 - 0,6
Pressione dell'acqua	Mpa	≥0.2
Voltaggio	V	220 (monofase), 50 Hz
Energia	W	550
Consumo d'acqua	M ³ / h	1.5 - 2.0
Dimensioni della macchina	MM	L900 * W700 * H2400 (stare in piedi)
Peso della macchina	KG	330
Dimensioni del pacchetto	MM	L2530 * W960 * H780 (orizzontalmente)
Peso del pacchetto (imballaggio in legno)	KG	380

Nota: questa macchina non lo fa't includono saldatrice ad alta frequenza, compressore d'aria e pompa dell'acqua.

[pls clic Qui: alto Frequenza Induzione Riscaldamento brasatura Saldatura Macchi na](#)

Immagini:

I seguenti spettacoli sono solo una parte del telaio per saldatura a lama diamantata, iSe vuoi saperne di più dettagli, non esitate a contattarci.

wanteriore anteriore della cremagliera della macchina di elding: scaffale della macchina per saldatura dietro:

boreway®


boreway®



WELding Machine Rack Detail :



boreway®

boreway®



boreway®

boreway®



BWM-HJ350 WELding Machine Tool Box



L'imballaggio della cremagliera della struttura della saldatura per la lama per sega del diamante del cerchio:

boreway[®]



boreway[®]



Imballaggio

Cremagliera della struttura della saldatura della lama per sega del diamante che imballa nel di legno.

Possiamo anche imballare il rack di saldatura della lama per sega in base alle vostre esigenze.

Specifiche speciali devono essere negoziate per i tempi di consegna.

Fujian Nanan **boreway**[®] Machinery Co.,Ltd.



Ally Huang



boreway05



+86-13559599186



+86-13559599186



+86-13559599186



+86-595-86990220



boreway05@boreway.net



+86-595-86990206



Huahui Center 605, Shuitou Town, Quanzhou, Fujian, China