

6 Polegada Tomada de Fábrica Turbo Uso Seco Disco de Lâmina Para Cortar Porcelana Telha Cerâmica Granito Calcário Mármore Pedra Macia

Vantagem:

Lâmina de uso seco de Turbo de tomada de fábrica de 6 polegadas é geralmente para culadrilhos de cerâmica ou porcelana.

1 Lâmina de uso seco de Turbo de tomada de fábrica de 6 polegadas ótima adaptabilidade.

Método 2.Cutting: Corte molhado, corte seco.

Corte 3.Fast & vida longa & desempenho estável.

4.Working seguro, silencioso e preciso. Reduzindo o tempo de corte e trabalho.

5)Creduzza muito o atrito de corte, melhore o nivelamento da laje, economize energia.

Fábrica = Controle de qualidade = Preço competitivo = Tecnologia própria = OEM

Our factory use original high grade diamond



pk

Other factory mix second diamond selected from waste segment




Our blade cutting effect






pk

Other supplier blade cutting effect



Descrição:

Lâmina de uso seco de Turbo de tomada de fábrica de 6 polegadas é uma lâmina de serra de diamante particularmente estável e madura, especialmente adequada para o corte de cerâmica, porcelana, ladrilhos vitrificados, granito, grés, ladrilhos duros e outras pedras.



Característica:

Lâmina de uso seco de Turbo de tomada de fábrica de 6 polegadas

1. Longa vida útil e desempenho superior


Desempenho 2. Excellent no material de construção duro, concreto reforçado, pedra de tijolo, corte liso na telha da variedade, alvenaria e pedra.

boreway[®]


22.23MM



Narrow Teeth
Turbo Saw Blade



150MM



Especificação:

A seguir estão as especificações normais **Lâmina de uso seco de Turbo de tomada de fábrica de 6 polegadas:**

Diâmetro Polegada/milímetros	Calibre Tamanho (milímetros)	Segmento Espessura (milímetros)	Número de segmentos		Segmento Altura (milímetros)	
			4	105		
4.3	110	32.3	8/6/9	10/08/12	16,00 22,23 25,4 30	
4.5	115	38.5	8	10/08/12		
5	125	37.5	9	10/08/12		
6	150	33.5	12	10/08/12		
7	180	35	14	10/08/12		
8	200	39.2	14	10/08/12		
9	230	34.4	18	10/08/12		
						35
						6/8
					10/08/12	

As especificações acima são apenas para referência, outras especificações podem estar disponíveis conforme a demanda do cliente.






Atenção ao usar:

1. Antes da lâmina de serra instalada, as poluições aderentes entre a lâmina de serra e o flange devem ser removidas,
Ao instalar a lâmina de serra, a direção marcada deve ser mantida consistente com a rotação direção das ferramentas elétricas, e o flange deve ser preso por uma chave de fenda presa às ferramentas elétricas.
2. Não use nenhuma lâmina de serra que tenha sido deformada por ter sido pressionada ou colidida.
3. Ao operar, o operador deve usar capacete de segurança, calçados e óculos de proteção, luva de proteção; além disso, se necessário, o operador deve usar tampão para os ouvidos, máscara e assim por diante
4. As ferramentas elétricas devem ter cobertura protetora.

Formulários:

Uso sinterizado a quente, seco ou úmido!

Lâmina de uso seco de Turbo de tomada de fábrica de 6 polegadas é adequado para tipos de granito, pedra, calcário, arenito, basalto, pedra natural, lava, pedra etc.



Máquina de aplicações:

Lâmina de uso seco de Turbo de tomada de fábrica de 6 polegadas usar para rebarbadora, serra circular, serra de alvenaria, serra de mesa



Electric circular saw




Angle Grinder



Road cutting machine



Multi-function cutting machine



Produtos relacionados:




Boreway Machinery Co.,Ltd
www.diamondtools.top
www.boreway.net



Boreway Machinery Co.,Ltd
www.diamondtools.top
www.boreway.net

[Ponta de diamante de 40x8x10mm](#) [Disco de corte de diamante seco de lâmina de serra](#)

Sobre nós:





Embalagem, entrega:

PS:

1. ferramentas de embalagem em caixas de papelão
2. Pelo Ar / Mar para mercadorias em lote, Aeroporto / Porto de recebimento
3. Menos de 45 kg, geralmente entrega por expresso (porta a porta)
4. Quando as ferramentas estão em grandes quantidades, elas são embaladas em caixas de madeira



Nosso serviço:

1. Baixa quantidade do pedido: Pode encontrar o pedido de teste que você precisa.
- 2) Entrega rápida: obtemos ótimos descontos de transitários.
3. OEM Aceitável: Nós podemos produzir de acordo com suas amostras ou desenhos.
4. Boa qualidade: Temos um rigoroso sistema de controle de qualidade. Tem uma boa reputação no mercado.
- 5) Bom serviço: Consideramos nossos clientes Deus com um alto grau de profissionalismo e entusiasmo.

PERGUNTAS FREQUENTES:

1. Se queremos encomendar o seu produto, como sabemos a sua qualidade?

Você pode testar com um pedido pequeno e conhecer a qualidade. Atualmente, muitas pessoas no mundo usam produtos chineses devido à sua alta qualidade e alto desempenho de custo. Nós somos um fabricante profissional de ferramentas de diamante com mais de 8 anos de experiência em fabricação.

2. Você pode fornecer amostras grátis?

Nós não fornecemos amostras grátis. Com base em anos de experiência, acreditamos que os clientes os desejarão devido à sua qualidade confiável. Ao comprar amostras, iremos apreciá-las e apreciá-las e fazê-las obter mais. Estamos prontos para oferecer aos nossos clientes em

potencial um desconto especial nas amostras. É muito importante que você nos dê um feedback, e nós o apreciaremos.

3. Sua empresa aceita personalização?

Obviamente, aceitamos personalização. Incluindo cores diferentes, objetos de corte, etc. Também podemos marcar sua própria etiqueta e marca da empresa. Se você quiser que produzamos novos produtos, basta enviar seus produtos para nós. Sejam desenhos ou amostras, temos a capacidade de produzir os mesmos produtos. Não venderemos esses produtos para terceiros, apenas os clientes podem obter permissão.

Observe:

Por favor, use a máquina soldada a prata de alta frequência em vez do fogo para fazer a brasagem, o tempo de soldagem é de apenas alguns segundos; caso contrário, o diamante dentro dos segmentos provavelmente será danificado pela alta temperatura e o desempenho do corte será reduzido!

Contate-Nos:

Fujian Nanan **boreway**® Machinery Co.,Ltd.



No.605 Huahui Center, Shuitou Town 362342 Quanzhou, Fujian, China



TEL: (+86) 595-86990206 /



Fax: (+86) 595-86990220



Móvel / WhatsApp / Wechat: (+ 86) 18650679939



O email: boreway@boreway.com



Lyon Chang