

Introdução:

Breve introdução:

O "BWM-HJ350" Semi-Automática Máquina de Rack de Quadro de Solda é usado para Soldagem de Diamante Lâmina de Serra Circular de $\varnothing 400\text{mm}$ a $\varnothing 3500\text{mm}$ (Devemos ser impulsionado 1700mm de altura). Além disso, ele também pode ser usado para a soldagem de lâmina de serra de gangue após especialmente modificação, É um novo tipo de equipamento auxiliar de solda de lâmina de serra de diamante.

Esta máquina tem pinça, mesa de deslizamento pneumático e outros componentes de alta precisão, assim, melhorar consideravelmente a soldagem precisão e eficiência, para proteger os segmentos e a base da força de soldagem. Em comparação com a máquina de solda semelhante com um alto nível de automação, precisão de posicionamento, estabilidade e longa vida útil. Esta série de produtos usando o design de fácil utilização, trabalhadores em geral podem operar na máquina. Além disso, a estrutura compacta da máquina de solda, a maioria das peças de desgaste pode ser encontrado e comprado nas ferramentas pneumáticas fazer compras ao seu lado, em vez de confiar nos agentes de serviço.

Características:

1. A faixa de diâmetro de soldagem pode ser ajustada;
2. A estrutura da estrutura de soldagem é compacta e confiável;
3. Alta eficiência e precisão, baixo consumo de energia;
- 4 Alto nível de automação, boa estabilidade, longa vida útil;
5. A maioria das peças de desgaste está disponível em todas as partes da loja de ferragens para comprar seu próprio substituto, conveniente e rápido.

Todos os nossos produtos foram rigorosamente testados antes do acesso ao mercado.

Outras especificações podem ser personalizadas de acordo com os requisitos.

D
e
t
a
i
l
h
e
s
:

Especificação de máquina de solda de lâmina de serra circular de diamante semi-automático:

Modelo: BWM-HJ350		
Faixa de soldagem	MILÍMETROS	Ø400 - Ø3500 [Max Normal Ø1800]
Verticalidade	MILÍMETROS	≤ ± 0,03
Paralelismo	MILÍMETROS	≤ ± 0,03
Taxa de Soldagem [Segmentos Qtd / Min]	PCS / Min	6 - 12
Pressão do ar	Mpa	0,3 - 0,6
Pressão da água	Mpa	≥0.2
Voltagem	V	220 [Monofásico], 50HZ
Poder	W	550
Consumo de água	M³ / h	1,5 a 2,0
Dimensões da Máquina	MILÍMETROS	L900 * W700 * H2400 (Ficar de pé)
Peso da máquina	KG	330
Dimensões da embalagem	MILÍMETROS	L2530 * W960 * H780 (Horizontalmente)
Pacote de peso (embalagem de madeira)	KG	380

Nota: esta máquina não inclui máquina de solda de alta frequência, compressor de ar e bomba de água.

Pls clique Aqui: [Alto Frequência Indução Aquecimento Brasagem Soldadura Máquina](#)

As fotos:

Os seguintes shows são apenas parte de rack de solda de lâmina de serra de diamante, euSe você quiser saber mais detalhes, entre em contato conosco.

wParte dianteira da cremalheira da máquina do elding: Cremalheira da máquina de soldadura atrás:




Wcremalheira da máquina do elding Detail :


boreway®




boreway®



boreway®



boreway®



BWM-HJ350 Welding Machine Tool Box



A embalagem de soldagem rack de quadro para a lâmina de serra de diamante do círculo:

boreway[®]



boreway[®]



Embalagem

O diamante viu a embalagem da cremalheira do quadro da soldadura da lâmina no de madeira.

Nós também podemos embalar o rack de solda de lâmina de serra de acordo com suas necessidades.

Especificações especiais precisam ser negociadas para os prazos de entrega.

Fujian Nanan **boreway**[®] Machinery Co.,Ltd.



Ally Huang



boreway05



+86-13559599186



+86-13559599186



+86-13559599186



+86-595-86990220



boreway05@boreway.net



+86-595-86990206



Huahui Center 605, Shuitou Town, Quanzhou, Fujian, China