

Descrição do Produto:

24x12.5 / 11.5x20mm. **Segmento de diamante para corte de bloco de pedra**A forma da confirmação tem k-shaped, em forma de m em forma de V, retângulo, sandwich design.etc.

A altura do segmento de forma m pode ser selecionada de 15 mm e 20 mm.

40mm e 24mm são as dimensões convencionais do segmento de lâminas de serra de diamante, outros tamanhos podem ser personalizados conforme necessário.

Temos vários estilos de cabeça de alta qualidade Tipo: "K" tipo, tipo "V", tipo ranhurado, tipo m tipo, tipo taper, etc. e blades não silenciosas estão disponíveis para escolha para diferentes lâminas e pedras.

Recurso:

1. **Fabricante de segmento de diamante de bloco de granito**Reduzindo o corte e o tempo de trabalho.
2. Usando diamantes grossos para granito duro. Trabalhos seguros, quietos e precisos.
3. Granito bloco segmento de diamante, alto por cento dos cobalts, tamanho preciso do segmento., Alto grau de diamantes.

Especificação do produto:

A seguir estão especificações normais **Segmento de diamante para corte de bloco de pedra:**

Lâmina Diâmetro	Tamanho do segmento (Lxwx)	Buraco da lâmina	Espessura de Lâmina de aço	Max.rpm.
3000mm. (160 polegadas)	24x12.5 / 11.5x20mm.	100 / 120mm.	9.0 (10.0) mm	300RPM.

As especificações acima são apenas para referência, outras especificações podem estar disponíveis de acordo com a demanda do cliente.


Outras especificações do segmento de cortador:


Diameter		Thickness	Teeth	Segment Size			Hole	Max. RPM	Cutting Stone
Inch	mm	mm	pcs/set	L	W	H	mm	RPM	#
10"	250	1.8(2.2)	17	40	3.2	8/10/12	50/60	3450	Granite
12"	300	1.8(2.2)	21	40	3.2	12/15/20	50/60	2850	Granite
14"	350	2.2(2.4)	24	40	3.2	12/15/20	50/60	2450	Granite
16"	400	2.6(2.8)	28	40	3.6	12/15/20	50/60	2150	Granite
18"	450	2.8(3.0)	32	40	4.2	12/15/20	50/60	1900	Granite
20"	500	2.8(3.0)	36	40	4.2	12/15/20	50/60	1750	Granite
24"	600	3.6(3.2)	42	40	4.6	12/15/20	50/60	1450	Granite
32"	800	4.2(4.5)	57	40	5.5	12/15/20	50/60	1150	Granite
36"	900	5.0(5.5)	64	40	6.5	12/15/20	60/80	950	Granite
36"	900	5.0(5.5)	64	24	7.0/6.2	13/15/20	60/80	950	Granite
40"	1000	5.0(5.5)	70	24	7.0/6.2	13/15/20	80/100	850	Granite
48"	1200	5.5(6.0)	80	24	7.4/6.6	13/15/20	80/100	750	Granite
56"	1400	6.0(6.5)	92	24	8.4/7.6	13/15/20	80/100	600	Granite
64"	1600	6.5(7.2)	108	24	9.2/8.4	13/15/20	80/100	550	Granite
72"	1800	7.2(8.0)	120	24	10.0/9.2	13/15/20	80/100	500	Granite
80"	2000	8.0(9.0)	128	24	11.0/10.0	15/20	100/120	450	Granite
86"	2200	8.0(9.0)	132	24	11.0/10.0	15/20	100/120	400	Granite
100"	2500	9.0(10.0)	140	24	12.0/11.0	15/20	100/120	350	Granite
120"	3000	9.0(10.0)	160	24	12.5/11.5	20/30	100/120	300	Granite
140"	3500	9.0(10.0)	180	24	13.0/12.0	20/30	100/120	250	Granite

Multi lâmina e uma única lâmina de serra de discos de discos:

Blade Set	Blade Diameter	Thickness	Segment Size	Cutting Stone
#	#	mm	LxWxH	#
Multi Size	2200-600 Multi	4.5	24x6.4/5.6x13H(15H)	Granite
Multi Size	2200-600 Multi	5.0	24x7.0/6.2x13H(15H)	Granite
Multi Size	2200-600 Multi	5.5	24x7.4/6.6x13H(15H)	Granite
Multi Size	2200-600 Multi	6.5	24x8.4/7.6x13H(15H)	Granite
Multi Size	2500-800 Multi	5.5	24x7.4/6.6x13H(15H)	Granite
Multi Size	2500-800 Multi	6.5	24x8.4/7.6x13H(15H)	Granite
Multi Size	2500-800 Multi	7.2	24x9.2/8.4x13H(15H)	Granite
Multi Size	1600-960 Multi	6.5	24x8.4/7.6x13H(15H)	Granite
Multi Size	1600-960 Multi	7.2	24x9.2/8.4x13H(15H)	Granite
Single Size	40"/1000mm	4.5-5.0	24x7.0/6.2x13H(15H)	Granite
Single Size	48"/1200mm	5.0-5.5	24x7.5/6.5x13H(15H)	Granite
Single Size	64"/1600mm	6.5-7.2	24x9.2/8.4x13H(15H)	Granite
Single Size	48"/1200mm	4.0	24x5.5x8H(10H)	Marble
Single Size	48"/1200mm	4.5	24x6.0x8H(10H)	Marble
Single Size	48"/1200mm	5.0	24x7.5x8H(10H)	Marble
Single Size	48"/1200mm	5.5	24x8.0x8H(10H)	Marble
Single Size	64"/1600mm	6.5-7.2	24x9.2x10H(8H)	Marble
Single Size	64"/1600mm	6.5-7.2	24x9.5x13H(10H)	Marble

Show de produtos







Aplicativo:

Dentes no.:160 pin

Max.rpm: 300rpm.

Buraco de lâmina: 100 / 120mm


Altura do segmento: 15 / 20mm

Espessura do aço da lâmina: 9,0 (10.0) mm

Uso: Uso molhado para lâmina de serra de 3000mm

Segmento de diamante para corte de bloco de pedra para granito e pedra dura.


Bloco de pedra que corta o segmento do diamante para a máquina de corte da ponte, única máquina do braço.




Granite



Tower Saw Blade



Multi Saw Blade



Single Saw Blade



Perguntas frequentes

1. Como podemos ser seu agente em nosso país?

Por favor, informe-nos sua empresa detalhada, discutiremos e proporemos sugestões úteis para você e encontrar a melhor solução para você.

2. Se precisarmos de suporte técnico, você pode nos oferecer?

Sim, temos uma equipe experiente, oferecendo aos nossos clientes benefícios adicionais com conselhos específicos, pelo nosso pessoal de gerenciamento de produtos, engenheiros e técnicos.

3. podem seus produtos usar objetos e materiais diferentes?

É melhor comunicar com nossa equipe antes de usar, porque diferentes produtos usam diferentes proporções de ingredientes e usam diferentes efeitos.



Entre em contato conosco:

Fujian Nanan **boreway**® Machinery Co.,Ltd.

 No.605 Huahui Center, Shuitou Town 362342 Quanzhou, Fujian, China

 **Tel:** (+86) 595-86990206 /  **Fax:** (+86) 595-86990220

 **Móvel / WhatsApp / WECHAT:** (+ 86) 18650679939.

 **O email:** boreway@boreway.com.

 **Lyon Chang.**