

Descrição do Produto:

Segmento de corte de diamante de lâmina multi-serra para fornecedores Tem boa nitidez e alta eficiência no processo de corte, enquanto isso, tem uma longa vida útil.

O design em forma de V é adotado ao lado da cabeça do cortador para acelerar a velocidade de remoção de cavacos e ajudar a reduzir rapidamente a temperatura da cabeça do cortador durante a usinagem.

Matéria prima: tenha dispositivo avançado para diamante, inspeção em pó ETE.

Finefed Produto: todo produto produzido tem sido inspeção e aprovado antes do envio.

Corte do segmento do diamante fornecedor China O procedimento de produção foi estritamente controlado pelo departamento controlado pela qualidade.

Recurso:

O segmento de forma 1.M é fácil para a abertura do diamante.

Corte 2.Stable, estreita lacuna de corte, redução de resíduos de pedra.

3.Multi lâmina de lâmina de corte de diamante segmento para fornecedores, bom resultado de corte: corte suave, superfície plana e tamanho mesmo.

Especificação do produto:

A seguir estão especificações normais **Segmento de corte de diamante Multi Blade:**

Diâmetro da lâmina	Tamanho do segmento (Lxwx)	Buraco da lâmina	Espessura da lâmina de serra de aço	Quantidade do segmento
1600mm. (64 polegadas)	24x9.2 / 8.4x15mm.	800mm / 100mm.	6,5-7,2mm	108pcs por conjunto

As especificações acima são apenas para referência, outras especificações podem estar disponíveis de acordo com a demanda do cliente.

Outras especificações do segmento de cortador:

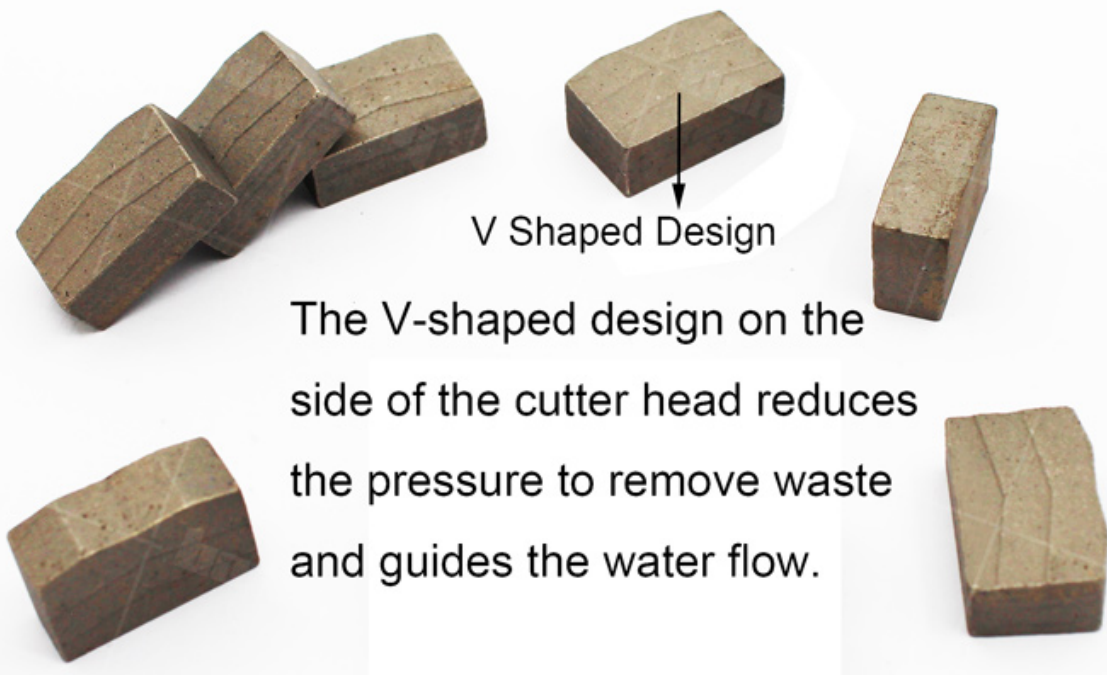

Diameter		Thickness	Teeth	Segment Size			Hole	Max. RPM	Cutting Stone
Inch	mm	mm	pcs/set	L	W	H	mm	RPM	#
10"	250	1.8(2.2)	17	40	3.2	8/10/12	50/60	3450	Granite
12"	300	1.8(2.2)	21	40	3.2	12/15/20	50/60	2850	Granite
14"	350	2.2(2.4)	24	40	3.2	12/15/20	50/60	2450	Granite
16"	400	2.6(2.8)	28	40	3.6	12/15/20	50/60	2150	Granite
18"	450	2.8(3.0)	32	40	4.2	12/15/20	50/60	1900	Granite
20"	500	2.8(3.0)	36	40	4.2	12/15/20	50/60	1750	Granite
24"	600	3.6(3.2)	42	40	4.6	12/15/20	50/60	1450	Granite
32"	800	4.2(4.5)	57	40	5.5	12/15/20	50/60	1150	Granite
36"	900	5.0(5.5)	64	40	6.5	12/15/20	60/80	950	Granite
36"	900	5.0(5.5)	64	24	7.0/6.2	13/15/20	60/80	950	Granite
40"	1000	5.0(5.5)	70	24	7.0/6.2	13/15/20	80/100	850	Granite
48"	1200	5.5(6.0)	80	24	7.4/6.6	13/15/20	80/100	750	Granite
56"	1400	6.0(6.5)	92	24	8.4/7.6	13/15/20	80/100	600	Granite
64"	1600	6.5(7.2)	108	24	9.2/8.4	13/15/20	80/100	550	Granite
72"	1800	7.2(8.0)	120	24	10.0/9.2	13/15/20	80/100	500	Granite
80"	2000	8.0(9.0)	128	24	11.0/10.0	15/20	100/120	450	Granite
86"	2200	8.0(9.0)	132	24	11.0/10.0	15/20	100/120	400	Granite
100"	2500	9.0(10.0)	140	24	12.0/11.0	15/20	100/120	350	Granite
120"	3000	9.0(10.0)	160	24	12.5/11.5	20/30	100/120	300	Granite
140"	3500	9.0(10.0)	180	24	13.0/12.0	20/30	100/120	250	Granite

Especificações multi-blade-e-single-sirl-lâmina de serra:

Blade Set	Blade Diameter	Thickness	Segment Size	Cutting Stone
#	#	mm	LxWxH	#
Single Size	48"/1200mm	4.0	24x5.5x8H(10H)	Marble
Single Size	48"/1200mm	4.5	24x6.0x8H(10H)	Marble
Single Size	48"/1200mm	5.0	24x7.5x8H(10H)	Marble
Single Size	48"/1200mm	5.5	24x8.0x8H(10H)	Marble
Single Size	64"/1600mm	6.5-7.2	24x9.2x10H(8H)	Marble
Single Size	64"/1600mm	6.5-7.2	24x9.5x13H(10H)	Marble
Single Size	40"/1000mm	4.5-5.0	24x7.0/6.2x13H(15H)	Granite
Single Size	48"/1200mm	5.0-5.5	24x7.5/6.5x13H(15H)	Granite
Single Size	64"/1600mm	6.5-7.2	24x9.2/8.4x13H(15H)	Granite
Multi Size	2200-600 Multi	4.5	24x6.4/5.6x13H(15H)	Granite
Multi Size	2200-600 Multi	5.0	24x7.0/6.2x13H(15H)	Granite
Multi Size	2200-600 Multi	5.5	24x7.4/6.6x13H(15H)	Granite
Multi Size	2200-600 Multi	6.5	24x8.4/7.6x13H(15H)	Granite
Multi Size	2500-800 Multi	5.5	24x7.4/6.6x13H(15H)	Granite
Multi Size	2500-800 Multi	6.5	24x8.4/7.6x13H(15H)	Granite
Multi Size	2500-800 Multi	7.2	24x9.2/8.4x13H(15H)	Granite
Multi Size	1600-960 Multi	6.5	24x8.4/7.6x13H(15H)	Granite
Multi Size	1600-960 Multi	7.2	24x9.2/8.4x13H(15H)	Granite

[Show de produtos](#)

Segmento de corte de diamante de 1.6m Multi Blade para países europeus







Aplicativo:

M Material de corte de segmento de forma: granito e pedra dura.

Máquina de corte: para máquina de braço único, máquina de corte de ponte.

Processo de produção de segmento de forma de sanduíche: quente pressionando sinterização, pressionamento frio.

Cutting Effect Of Saw Blade Segment In The Market




VS

Cutting Effect Of Our Saw Blade Segment



Tower Saw Blade



Multi Saw Blade



Single Saw Blade



Perguntas frequentes

1. Quais são os seus termos de pagamento?

Aceitamos DHL, FedEx, TNT, UPS, etc.

2. Você fornece amostras? É grátis ou extra?

Sim, poderíamos oferecer a máquina de amostra. Mas não é livre. Você precisa pagar pela amostra e o custo do frete.

3. A empresa reduzirá o custo e a qualidade do preço?

Para reduzir outros custos desnecessários

Para encontrar bons agentes para taxas de envio mais baixas

Para encontrar os fornecedores certos de materiais de produtos

Nunca mais reduzirá a qualidade do produto. Podemos otimizar o processo do produto e tomar algumas medidas para proteger a qualidade do produto.



Entre em contato conosco:

Fujian Nanan *boreway* Machinery Co.,Ltd.

 No.605 Huahui Center, Shuitou Town 362342 Quanzhou, Fujian, China

 **Tel:** (+86) 595-86990206 /  **Fax:** (+86) 595-86990220

 **Móvel / WhatsApp / WECHAT:** (+ 86) 18650679939.

 **O email:** boreway@boreway.com.

 **Lyon Chang.**