

Descrição do Produto:

Max.rpm: 300.

Buraco de lâmina: 100 / 120mm

Espessura em branco de aço: 9mm, 10mm

Diâmetro da lâmina: 120 polegadas, 3000mm

Este segmento de corte de diamante de lâmina multi-serra é usado em serras de ponte de lâmina e multi-lâminas principalmente.

Aceitamos ordem personalizada de acordo com suas necessidades, a altura do segmento poderia estar em tamanho de 12m, 15mm e 20 mm. A vantagem do nosso segmento de granito é uma boa nitidez, alto desempenho e longa vida útil.

M corte do segmento de diamante fornecedor China: um novo design para fins de exposição de diamante rápido, tem duas montanhas em segmentos tops, que faz novos segmentos cortes em menor fricção em comparação com segmentos quadrados

Recurso:

1. O segmento de corte de pedra atacado é aplicável para o corte de granito.
- 2.M Design de segmento de cortador de forma, tornar a abertura de diamante mais rápida e pronta para cortar mais cedo.
3. Nós podemos personalizar os segmentos de acordo com o recurso de pedra, ajustar a fórmula para ajustar o granito específico.

Especificação do produto:

A seguir estão especificações normais **Segmento de corte de diamante de lâmina multi-serra:**

Diâmetro da lâmina	Espessura em branco de aço	Tamanho do segmento			Embalar cada caixa	Número do segmento / conjunto
		eu	C	H.		
3000mm,120 polegadas	9 (10) mm	24mm.	12.5 / 11.5mm.	20mm	140 pin	160 PIN

As especificações acima são apenas para referência, outras especificações podem estar disponíveis conforme a demanda do cliente.

Outras especificações do segmento de cortador:

Diameter		Thickness	Teeth	Segment Size			Hole	Max. RPM	Cutting Stone
Inch	mm	mm	pcs/set	L	W	H	mm	RPM	#
10"	250	1.8(2.2)	17	40	3.2	8/10/12	50/60	3450	Granite
12"	300	1.8(2.2)	21	40	3.2	12/15/20	50/60	2850	Granite
14"	350	2.2(2.4)	24	40	3.2	12/15/20	50/60	2450	Granite
16"	400	2.6(2.8)	28	40	3.6	12/15/20	50/60	2150	Granite
18"	450	2.8(3.0)	32	40	4.2	12/15/20	50/60	1900	Granite
20"	500	2.8(3.0)	36	40	4.2	12/15/20	50/60	1750	Granite
24"	600	3.6(3.2)	42	40	4.6	12/15/20	50/60	1450	Granite
32"	800	4.2(4.5)	57	40	5.5	12/15/20	50/60	1150	Granite
36"	900	5.0(5.5)	64	40	6.5	12/15/20	60/80	950	Granite
36"	900	5.0(5.5)	64	24	7.0/6.2	13/15/20	60/80	950	Granite
40"	1000	5.0(5.5)	70	24	7.0/6.2	13/15/20	80/100	850	Granite
48"	1200	5.5(6.0)	80	24	7.4/6.6	13/15/20	80/100	750	Granite
56"	1400	6.0(6.5)	92	24	8.4/7.6	13/15/20	80/100	600	Granite
64"	1600	6.5(7.2)	108	24	9.2/8.4	13/15/20	80/100	550	Granite
72"	1800	7.2(8.0)	120	24	10.0/9.2	13/15/20	80/100	500	Granite
80"	2000	8.0(9.0)	128	24	11.0/10.0	15/20	100/120	450	Granite
86"	2200	8.0(9.0)	132	24	11.0/10.0	15/20	100/120	400	Granite
100"	2500	9.0(10.0)	140	24	12.0/11.0	15/20	100/120	350	Granite
120"	3000	9.0(10.0)	160	24	12.5/11.5	20/30	100/120	300	Granite
140"	3500	9.0(10.0)	180	24	13.0/12.0	20/30	100/120	250	Granite

Multi-lâmina e uma lâmina de serra de discos simples Especificações:

Blade Set	Blade Diameter	Thickness	Segment Size	Cutting Stone
#	#	mm	LxWxH	#
Multi Size	2200-600 Multi	4.5	24x6.4/5.6x13H(15H)	Granite
Multi Size	2200-600 Multi	5.0	24x7.0/6.2x13H(15H)	Granite
Multi Size	2200-600 Multi	5.5	24x7.4/6.6x13H(15H)	Granite
Multi Size	2200-600 Multi	6.5	24x8.4/7.6x13H(15H)	Granite
Multi Size	2500-800 Multi	5.5	24x7.4/6.6x13H(15H)	Granite
Multi Size	2500-800 Multi	6.5	24x8.4/7.6x13H(15H)	Granite
Multi Size	2500-800 Multi	7.2	24x9.2/8.4x13H(15H)	Granite
Multi Size	1600-960 Multi	6.5	24x8.4/7.6x13H(15H)	Granite
Multi Size	1600-960 Multi	7.2	24x9.2/8.4x13H(15H)	Granite
Single Size	40"/1000mm	4.5-5.0	24x7.0/6.2x13H(15H)	Granite
Single Size	48"/1200mm	5.0-5.5	24x7.5/6.5x13H(15H)	Granite
Single Size	64"/1600mm	6.5-7.2	24x9.2/8.4x13H(15H)	Granite
Single Size	48"/1200mm	4.0	24x5.5x8H(10H)	Marble
Single Size	48"/1200mm	4.5	24x6.0x8H(10H)	Marble
Single Size	48"/1200mm	5.0	24x7.5x8H(10H)	Marble
Single Size	48"/1200mm	5.5	24x8.0x8H(10H)	Marble
Single Size	64"/1600mm	6.5-7.2	24x9.2x10H(8H)	Marble
Single Size	64"/1600mm	6.5-7.2	24x9.5x13H(10H)	Marble

Show de produtos

Segmento de corte de diamante de lâmina multi-serra para granito



Blade Diameter: 120 Inch,3000mm
Segment Quantity: 160 Pcs Per Set
Segment Size: 24x12.5/11.5x20mm

Type: Diamond Segment For Block
Machine: For Single Arm Machine
& Bridge Cutting Machine



Aplicativo:

[Multi sirw lâmina de diamante segmento de corte para fornecedores](#) Para tipos de

pedras duras com quartzo, adequado para máquina de corte de ponte, máquina de corte manual de manuseio ou máquina de corte de mesa.

Esta lâminas de diamante de corte de granito usadas para corte de bloco de granito, arenito e pedra dura.

Para atender a demanda diferente dos clientes nos segmentos de diamantes, podemos melhorar a fórmula / vínculo de acordo com os problemas durante o corte. Por exemplo, aumentando a nitidez e a estabilidade ou estendendo a vida de corte.

A aparência do segmento de diamantes e embalagem pode ser projetada para a exigência de clientes, é ajudar os clientes a venda de produtos e garantir que os clientes possam ter vendas suaves e usar a conexão entre nosso segmento de diamante e anterior.



Cutting Effect Of Saw Blade Segment In The Market



VS

Cutting Effect Of Our Saw Blade Segment






Outros tipos de segmento de cortador



M Shape



Fan Shape



Rectangle Shape



V Shape



Turbo Shape



**Gang Blade
Segment**

Perguntas frequentes

1. Você é profissional?

Todos os produtos da nossa empresa são ferramentas de diamante ou produtos de maquinaria relacionados. Eles são altamente profissionais e mantiveram seu nível de pré-indústria. Somos mais profissionais e podemos ajudá-lo a encontrar o ideal ideal para o seu

mercado (revendedor) ou projeto (usuário final). Ferramentas de diamante.

2. Você fornece amostras? É gratuito ou extra?

Sim, poderíamos oferecer a máquina de amostra. Mas não é livre. Você precisa pagar pela amostra e o custo do frete.

3. Se precisarmos de suporte técnico, você pode nos oferecer?

Sim, temos uma equipe experiente, oferecendo aos nossos clientes benefícios adicionais com conselhos específicos, pelo nosso pessoal de gerenciamento de produtos, engenheiros e técnicos.

Courier Express
door to door service



By Air
to destination airport



By Sea
to destination sea port



Entre em contato conosco:

Fujian Nanan **boreway**® Machinery Co.,Ltd.



No.605 Huahui Center, Shuitou Town 362342 Quanzhou, Fujian, China



Tel: (+86) 595-86990206 /  **Fax:** (+86) 595-86990220



Mobile / WhatsApp / WECHAT: (+ 86) 18650679939.



O email: boreway@boreway.com.



Lyon Chang.