

Descrição do Produto:

Boreway desenvolveu diferentes fórmulas de segmento de diamantes excelentes para **Segmento de diamante de sanduíche para cortar** podemos ajustar as fórmulas do segmento de diamante para seus requisitos específicos.

Este segmento de diamante tipo sanduíche é projetado para ser usado em uma lâmina de serra de diamante de 2000mm, bloco de pedra cortando segmentos de diamante para cortar. O tamanho do segmento de diamante da forma do sanduíche é 24x10.6 / 9.8x15mm e um granito de 2000mm e outra pedra dura.

Segmentos de diamante de corte de bloco de pedra: Um novo design para fins de exposição de diamante rápido, M Sandwich Forma Diamond segment tem duas montanhas em segmentos tops, que faz novos segmentos cortes em menor fricção em comparação com segmentos quadrados

Recurso:

1. A concentração de partículas de diamante no exterior é maior que a camada intermediária.
2. Sandwich Diamond Segment tem 4 camadas, e cada camada tem partículas de diamante.
3. **Segmento de diamante de sanduíche para cortar** é geralmente usado para cortar granito, comparado com o segmento de diamante multi-camadas, tem uma vida útil mais longa.

Especificação do produto:

A seguir estão especificações normais **Segmento de diamante de sanduíche para corte:**

Diâmetro da lâmina	Tamanho do segmento			Usar
	eu	C	H.	
2000mm, 80 polegadas	24mm	10.6 / 9.8mm.	15mm	Uso molhado

As especificações acima são apenas para referência, outras especificações podem estar disponíveis conforme a demanda do cliente.

Outras especificações do segmento de cortador:


Diameter		Thickness	Teeth	Segment Size			Hole	Max. RPM	Cutting Stone
Inch	mm	mm	pcs/set	L	W	H	mm	RPM	#
10"	250	1.8(2.2)	17	40	3.2	8/10/12	50/60	3450	Granite
12"	300	1.8(2.2)	21	40	3.2	12/15/20	50/60	2850	Granite
14"	350	2.2(2.4)	24	40	3.2	12/15/20	50/60	2450	Granite
16"	400	2.6(2.8)	28	40	3.6	12/15/20	50/60	2150	Granite
18"	450	2.8(3.0)	32	40	4.2	12/15/20	50/60	1900	Granite
20"	500	2.8(3.0)	36	40	4.2	12/15/20	50/60	1750	Granite
24"	600	3.6(3.2)	42	40	4.6	12/15/20	50/60	1450	Granite
32"	800	4.2(4.5)	57	40	5.5	12/15/20	50/60	1150	Granite
36"	900	5.0(5.5)	64	40	6.5	12/15/20	60/80	950	Granite
36"	900	5.0(5.5)	64	24	7.0/6.2	13/15/20	60/80	950	Granite
40"	1000	5.0(5.5)	70	24	7.0/6.2	13/15/20	80/100	850	Granite
48"	1200	5.5(6.0)	80	24	7.4/6.6	13/15/20	80/100	750	Granite
56"	1400	6.0(6.5)	92	24	8.4/7.6	13/15/20	80/100	600	Granite
64"	1600	6.5(7.2)	108	24	9.2/8.4	13/15/20	80/100	550	Granite
72"	1800	7.2(8.0)	120	24	10.0/9.2	13/15/20	80/100	500	Granite
80"	2000	8.0(9.0)	128	24	11.0/10.0	15/20	100/120	450	Granite
86"	2200	8.0(9.0)	132	24	11.0/10.0	15/20	100/120	400	Granite
100"	2500	9.0(10.0)	140	24	12.0/11.0	15/20	100/120	350	Granite
120"	3000	9.0(10.0)	160	24	12.5/11.5	20/30	100/120	300	Granite
140"	3500	9.0(10.0)	180	24	13.0/12.0	20/30	100/120	250	Granite

Multi-lâmina e uma lâmina de serra de discos simples Especificações:

Blade Set	Blade Diameter	Thickness	Segment Size	Cutting Stone
#	#	mm	LxWxH	#
Multi Size	2200-600 Multi	4.5	24x6.4/5.6x13H(15H)	Granite
Multi Size	2200-600 Multi	5.0	24x7.0/6.2x13H(15H)	Granite
Multi Size	2200-600 Multi	5.5	24x7.4/6.6x13H(15H)	Granite
Multi Size	2200-600 Multi	6.5	24x8.4/7.6x13H(15H)	Granite
Multi Size	2500-800 Multi	5.5	24x7.4/6.6x13H(15H)	Granite
Multi Size	2500-800 Multi	6.5	24x8.4/7.6x13H(15H)	Granite
Multi Size	2500-800 Multi	7.2	24x9.2/8.4x13H(15H)	Granite
Multi Size	1600-960 Multi	6.5	24x8.4/7.6x13H(15H)	Granite
Multi Size	1600-960 Multi	7.2	24x9.2/8.4x13H(15H)	Granite
Single Size	40"/1000mm	4.5-5.0	24x7.0/6.2x13H(15H)	Granite
Single Size	48"/1200mm	5.0-5.5	24x7.5/6.5x13H(15H)	Granite
Single Size	64"/1600mm	6.5-7.2	24x9.2/8.4x13H(15H)	Granite
Single Size	48"/1200mm	4.0	24x5.5x8H(10H)	Marble
Single Size	48"/1200mm	4.5	24x6.0x8H(10H)	Marble
Single Size	48"/1200mm	5.0	24x7.5x8H(10H)	Marble
Single Size	48"/1200mm	5.5	24x8.0x8H(10H)	Marble
Single Size	64"/1600mm	6.5-7.2	24x9.2x10H(8H)	Marble
Single Size	64"/1600mm	6.5-7.2	24x9.5x13H(10H)	Marble

[Show de produtos](#)

China Segmento do diamante do tipo do sanduíche de 2000mm para o granito do corte fornecedor







Aplicativo:

Segmento de corte de pedra atacado por tipos de pedras duras com quartzo, adequado para [Multi sirw lâmina de diamante segmento de corte para fornecedores](#).

Diferentes tipos de segmentos de diamantes usados para granito, mármore, concreto, calcário, arenito, basalto, cerâmica, material refratário, etc.


Cutting Effect Of Saw Blade Segment In The Market



VS

Cutting Effect Of Our Saw Blade Segment





Perguntas frequentes

1. Como podemos ser seu agente em nosso país?

Por favor, informe-nos sua empresa detalhada, discutiremos e proporemos sugestões úteis para você, e encontrar a melhor solução para você.

2. Se precisarmos de suporte técnico, você pode nos oferecer?

Sim, temos uma equipe experiente, oferecendo aos nossos clientes benefícios adicionais com conselhos específicos, pelo nosso pessoal de gerenciamento de produtos, engenheiros e técnicos.

3. Pode seus produtos usar objetos e materiais diferentes?

É melhor comunicar com nossa equipe antes de usar, porque diferentes produtos usam diferentes proporções de ingredientes e usam diferentes efeitos.

Courier Express
door to door service



By Air
to destination airport




By Sea
to destination sea port



Entre em contato conosco:

Fujian Nanan *boreway* Machinery Co.,Ltd.

 No.605 Huahui Center, Shuitou Town 362342 Quanzhou, Fujian, China

 **Tel:** (+86) 595-86990206 /  **Fax:** (+86) 595-86990220

 **Mobile / WhatsApp / WECHAT:** (+ 86) 18650679939.

 **o email:** boreway@boreway.com.

 **Lyon Chang.**